

**ANNEX I: RESUM METEOROLÒGIC**

Les dades meteorològiques de l'any 2001 que publicam pertanyen a les estacions del Parc Natural de s'Albufera de Mallorca (B605), Parc Nacional Maritimoterrestre de l'Arxipèlag de Cabrera (B398), aeroport de Menorca (B893), aeroport d'Eivissa (B954) i port

de la Savina, Formentera (B982). Aquesta informació meteorològica ha estat facilitada per el *Centro Meteorológico en Illes Balears. Instituto Nacional de Meteorología, Ministerio de Medio Ambiente*. Prohibida la seva reproducció total o parcial a qualsevol mitjà.

PRECIPITACIONS (mm): totals mensuals comparats amb la mitjana del període 1986-2001 amb 16 anys per a s'Albufera de Mallorca; 1992-2001 amb 10 anys per a l'illa de Cabrera; 1971-2001 amb 31 anys per a l'aeroport de Menorca; 1952-2001 amb 50 anys per a l'aeroport d'Eivissa; i 1951-2001 amb 51 anys per al port de la Savina (Formentera).

Mesos:	GEN	FEB	MAR	ABR	MAI	JUN	JUL	AGO	SET	OCT	NOV	DES	Anual
<b>S'Albufera de Mallorca:</b>													
2001:	27.5	83.8	2.1	20.8	40.5	0.0	22.9	7.5	41.6	6.9	236.4	40.0	530.0
Mitjana 86-01:	60.6	35.5	28.2	39.0	36.2	17.2	15.5	24.6	64.8	100.8	90.9	54.9	568.2
<b>Cabrera:</b>													
2001:	30.0	56.0	0.5	14.2	19.9	0.0	15.3	9.9	52.5	13.1	161.7	18.5	391.6
Mitjana 92-01:	34.9	20.3	14.8	29.6	14.8	11.0	6.0	8.6	46.8	60.6	69.0	54.7	371.1
<b>Aeroport de Menorca:</b>													
2001:	59.8	103.0	5.1	17.7	46.0	0.5	11.9	12.8	68.4	46.7	251.4	19.0	642.3
Mitjana 71-01:	61.4	52.2	42.5	48.2	34.3	15.7	3.4	25.6	56.6	82.1	83.6	67.0	572.6
<b>Aeroport d'Eivissa:</b>													
2001:	28.9	57.6	1.0	10.5	4.6	0.0	74.2	0.7	71.1	0.9	132.5	39.2	421.2
Mitjana 52-01:	40.0	29.9	31.7	30.7	21.2	16.3	6.2	19.6	45.7	66.2	55.9	50.8	414.2
<b>Port de la Savina, Formentera:</b>													
2001:	31.7	19.2	0.3	16.8	22.1	0.0	116.2	2.9	79.9	2.5	130.6	44.1	466.3
Mitjana 51-01:	37.0	23.8	24.9	25.1	21.9	12.3	5.8	13.2	37.9	65.7	53.1	44.1	364.8

TEMPERATURA (°C): Mitjana mensual, màxima i mínima mensual/data, comparada amb la mitjana del període 1986-2001 amb 16 anys per a s'Albufera de Mallorca, 1992-2001 amb 10 anys per a l'illa de Cabrera, 1971-2001 amb 31 anys per a l'aeroport de Menorca, 1960-2001 amb 41 anys per a l'aeroport d'Eivissa i 1947-2001 amb 13 anys per al port de la Savina (Formentera).

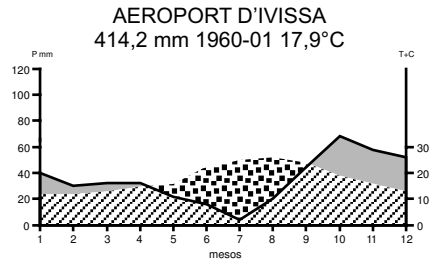
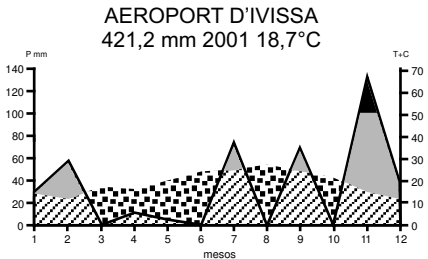
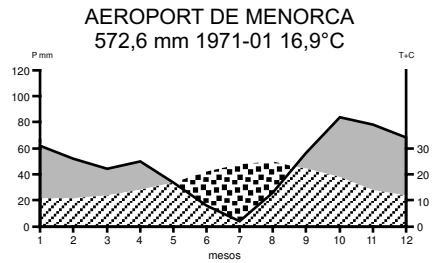
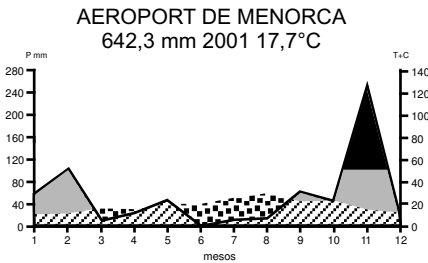
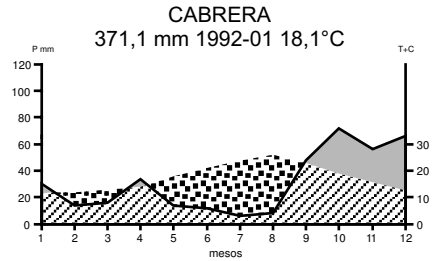
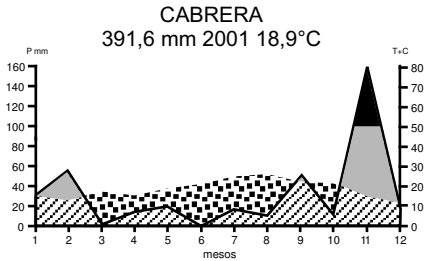
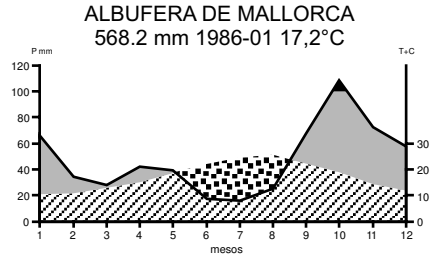
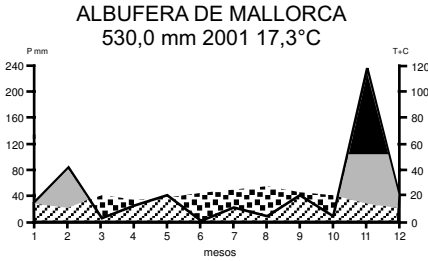
Mesos:	GEN	FEB	MAR	ABR	MAI	JUN	JUL	AGO	SET	OCT	NOV	DES	Anual
<b>S'Albufera de Mallorca:</b>													
Mitjana 2001:	11.6	10.5	15.9	14.3	17.6	21.9	24.7	25.8	21.3	20.8	13.4	9.5	17.3
Màx./mensual	21.5	22.0	32.0	29.0	31.0	39.0	37.5	37.0	31.0	30.0	22.0	19.5	39.0
Mín./mensual	1.0	0.0	2.0	3.0	4.0	12.0	13.5	17.0	11.0	10.0	3.0	-1.0	-1.0
Mitjana 86-01:	10.5	11.2	12.9	14.8	18.2	21.7	24.5	25.6	22.4	19.0	14.5	11.7	17.2

Mesos:	GEN	FEB	MAR	ABR	MAI	JUN	JUL	AGO	SET	OCT	NOV	DES	Anual
<b>Cabrera:</b>													
Mitjana 2001:	13.8	12.9	16.4	15.6	18.7	22.9	25.3	27.1	23.9	22.7	15.3	12.1	18.9
Màx./mensual	19.0	21.5	30.0	22.9	30.0	32.0	33.8	34.0	29.0	28.0	25.2	18.5	34.0
Mín./mensual	7.0	3.5	8.1	6.8	9.0	15.0	16.0	20.0	17.2	14.5	7.6	2.5	2.5
Mitjana 92-01:	12.4	12.3	13.4	15.0	18.6	21.9	24.5	26.2	23.2	19.9	16.2	13.7	18.1
<b>Aeroport de Menorca:</b>													
Mitjana 2001:	12.2	11.0	15.3	14.4	18.2	22.6	24.9	26.1	21.4	21.7	13.9	10.3	17.7
Màx./mensual	18.2	17.6	27.2	23.6	30.2	32.4	34.2	33.2	28.0	28.6	21.6	18.0	34.2
Mínima/mensual	5.4	2.4	7.0	4.2	10.4	16.2	17.2	17.2	14.2	14.2	6.8	1.4	1.4
Mitjana 71-01:	10.7	10.9	12.1	13.7	17.3	21.1	24.4	25.0	22.4	18.8	14.5	12.0	16.9
<b>Aeroport d'Eivissa:</b>													
Mitjana 2001:	13.2	12.7	16.7	16.2	19.1	23.3	25.3	26.9	23.5	22.1	14.3	11.6	18.7
Màx./mensual	19.5	20.5	26.5	26.0	28.7	32.6	32.2	33.3	30.5	27.8	23.8	21.0	33.3
Mínima/mensual	4.5	3.0	7.2	7.7	8.8	15.8	16.0	21.0	16.0	14.9	6.4	2.0	2.0
Mitjana 60-01:	11.9	12.1	13.2	15.0	18.2	21.9	25.0	25.8	23.6	19.8	15.6	12.9	17.9
<b>Port de la Savina, Formentera:</b>													
Mitjana 2001:	13.8	13.5	17.1	17.4	20.3	24.7	26.6	28.0	24.6	23.0	16.4	12.8	19.8
Màx./mensual	21.4	20.4	29.0	27.4	28.6	33.6	34.4	33.8	31.0	29.0	23.2	19.2	34.4
Mínima/mensual	9.2	7.8	10.0	10.4	12.2	17.4	18.4	23.2	18.2	16.8	10.0	6.4	6.4
Mitjana 47-01:	13.2	13.4	15.4	16.8	19.8	23.6	26.4	27.4	24.9	21.1	17.1	14.5	19.5

METEORS: Dies pluja (PLU), dies neu (no es va registrar en cap de les presents estacions), dies calabruix (CAL), dies tempesta (TEM), dies boira (BOI), durant l'any 2001.

Mesos:	GEN	FEB	MAR	ABR	MAI	JUN	JUL	AGO	SET	OCT	NOV	DES	Anual
<b>S'Albufera de Mallorca:</b>													
PLU/CAL	14/0	10/1	2/0	6/0	7/0	0/0	4/0	2/0	10/0	6/0	17/1	7/0	85/2
TEM/BOI	0/0	0/1	0/0	0/0	0/0	0/0	0/0	0/0	1/0	0/1	1/0	0/0	2/2
<b>Cabrera:</b>													
PLU/CAL	10/0	9/1	2/0	5/0	5/0	2/0	1/0	1/0	4/0	3/0	14/0	5/0	61/1
TEM/BOI	0/0	0/0	0/0	0/0	0/0	0/0	0/0	0/0	0/0	0/0	0/0	0/1	0/1
<b>Aeroport de Menorca:</b>													
PLU/CAL	16/1	14/0	7/0	9/0	10/0	4/0	5/0	3/0	10/0	5/0	16/0	10/0	109/1
TEM/BOI	1/1	6/1	0/4	1/0	2/3	0/0	0/0	1/0	9/0	1/3	4/1	0/0	25/13
<b>Aeroport d'Eivissa:</b>													
PLU/CAL	12/0	9/0	4/0	6/0	8/0	2/0	2/0	2/0	11/0	8/0	16/0	11/0	91/0
TEM/BOI	2/1	1/1	0/0	1/2	2/1	1/0	1/1	1/0	6/0	1/1	2/0	0/0	18/7
<b>Port la Savina, Formentera:</b>													
PLU/CAL	10/1	7/0	1/0	5/0	7/0	0/0	2/0	3/0	11/0	7/0	-/-	12/0	-/-
TEM/BOI	1/0	1/0	0/0	1/0	3/0	0/0	0/0	2/0	4/0	1/0	-/-	0/1	-/-

MODELS DE BALANÇ HÍDRIC: Un element comú a tots els indrets de les illes és l'aridesa estival. La coincidència, a l'estiu, de les altes temperatures i la manca de precipitació provoca un dèficit hídric, moment crític per al desenvolupament de la vegetació.



■ excés  
d'aigua

■ aigua  
aprofitable

▨ aigua  
aprofitada

▣ dèficit hídric,  
aridesa

